

# Infirmier(e) de parcours et de pratique avancée, levier d'amélioration du parcours des patients atteints de maladie rénale chronique

Lauriane GUIGUES et Stéphanie PICHARD  
CALYDIAL



# La prévalence de la maladie rénale chronique et la raréfaction des ressources médicales nécessitent de repenser l'offre de soins.



La maladie rénale chronique (MRC):

- Une maladie asymptomatique
  - Souvent découverte via les comorbidités
- Un problème de santé publique
  - Avec l'allongement de l'espérance de vie
- Une raréfaction des néphrologues



**Nécessité de repenser offre de soins**

# CALYDIAL a réfléchi à une solution : la création d'un poste d'infirmière de parcours.



- Rôle moteur de la direction
- Construction pluri-professionnelle du poste



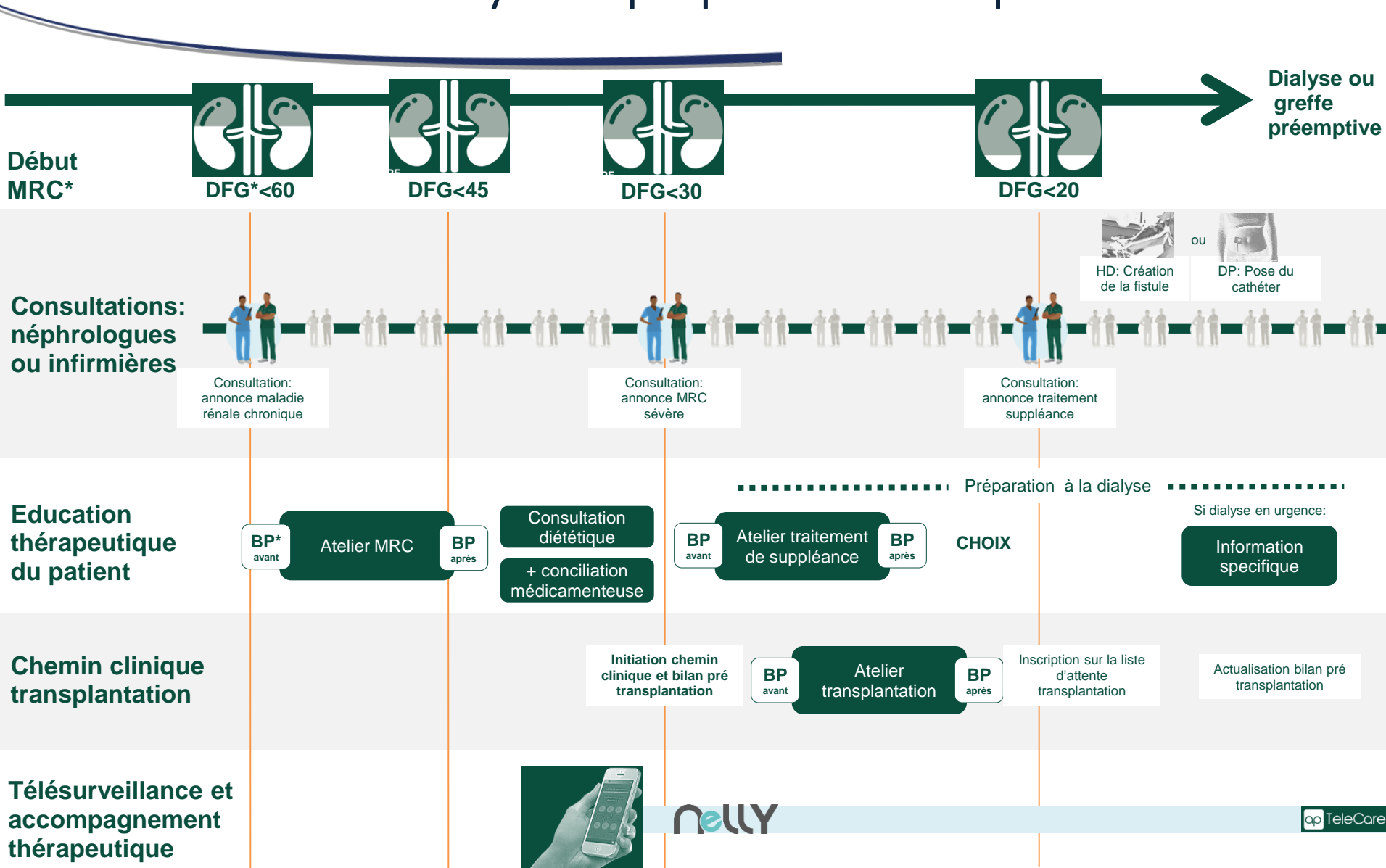
- Mise en place de 2 ETP en novembre 2017
  - Compagnonnage avec médecins
  - Encadrement de la pratique et validation médicale
  - Constante évolution du poste

# L'IDE parcours a un rôle d'accompagnement et de coordination tout au long du parcours de soin MRC.

- Suivre et accompagner le patient tout au long de son parcours en MRC
  - Sensibiliser le patient à sa maladie
  - Le rendre acteur en partant de son expérience
  - Diminuer le nombre d'arrivées en urgence en dialyse
- Recentrer la consultation médicale sur l'expertise néphrologique
- Renforcer la prévention



# Le parcours de soin en MRC à Calydiaal vise à retarder la dialyse et préparer la transplantation.



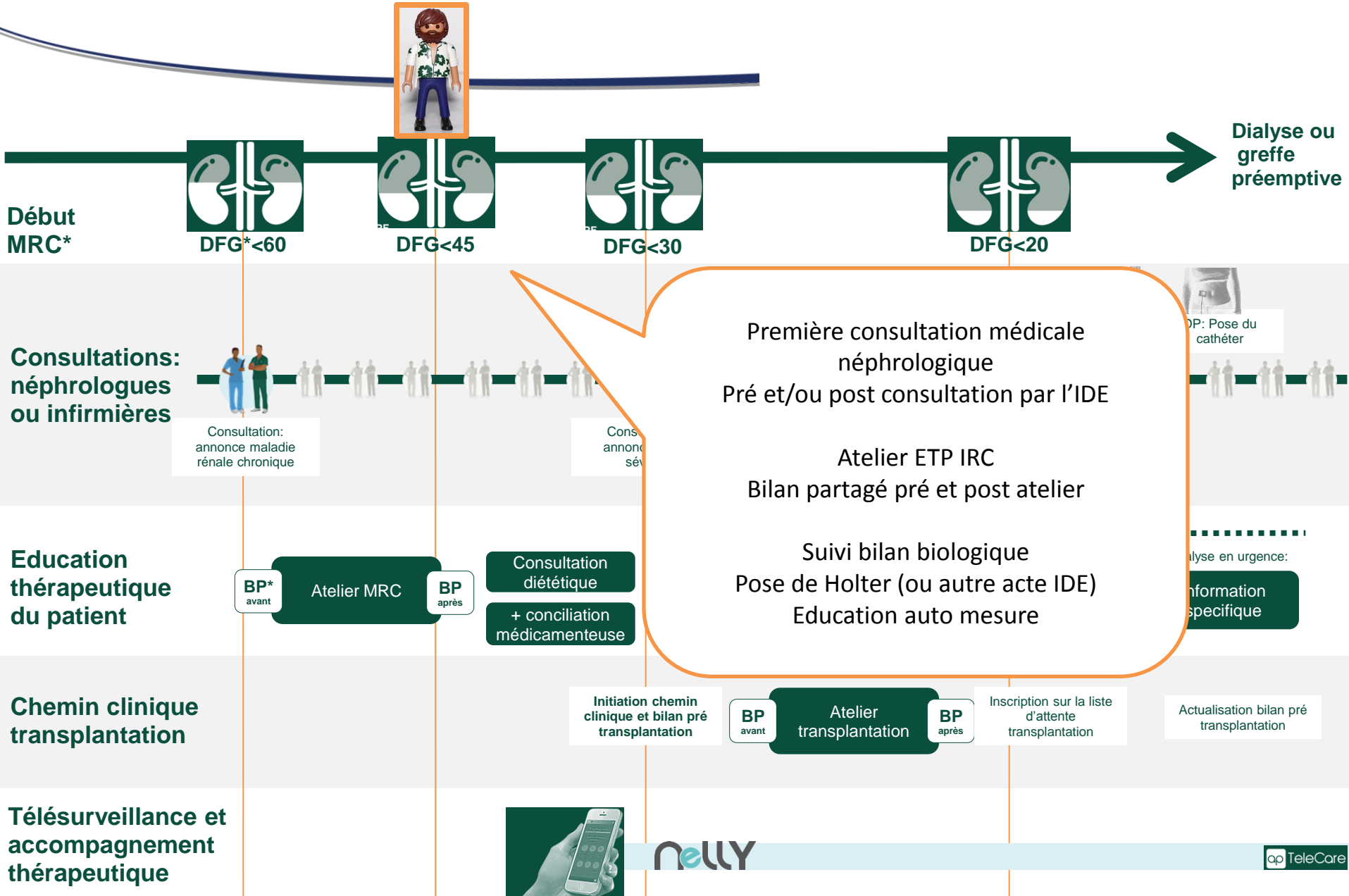
\*MRC: Maladie Rénale Chronique; DFG: Débit de Filtration Glomérulaire; BP: Bilan Partagé

# Pour illustrer ce parcours et le rôle de l'IDE, prenons un exemple concret : le suivi d'un patient en MRC.

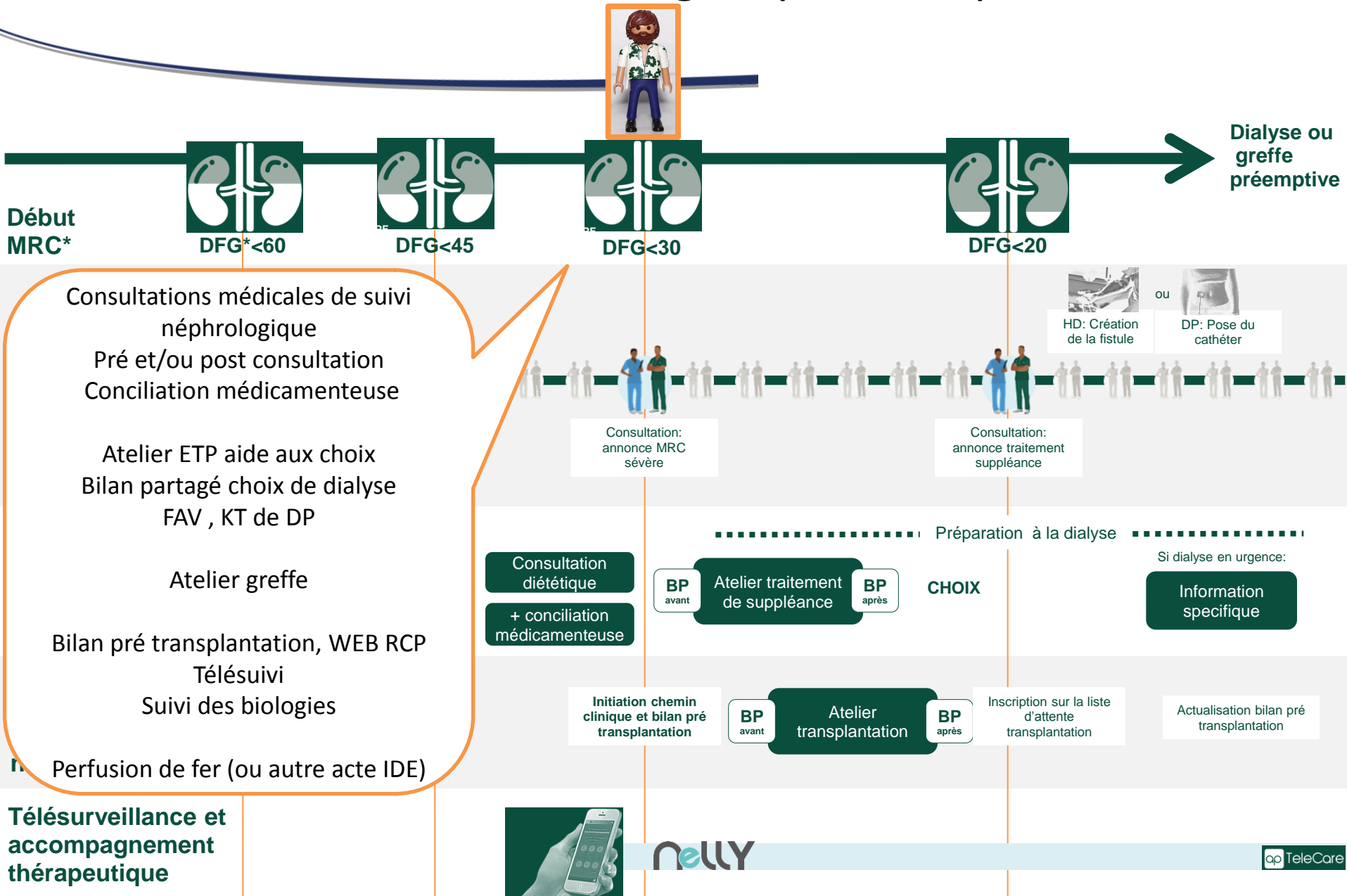
- Mr Bobrek , 56 ans
- Hypertension, diabète
- Insuffisance Rénale Chronique découverte lors d'une hospitalisation pour rééquilibrage du diabète
- Ne se sent pas malade
- DFG CKD EPI = 45 mL/min



# L'IDE parcours intervient dans le parcours des patients à partir d'un DFG <45 ml/min.

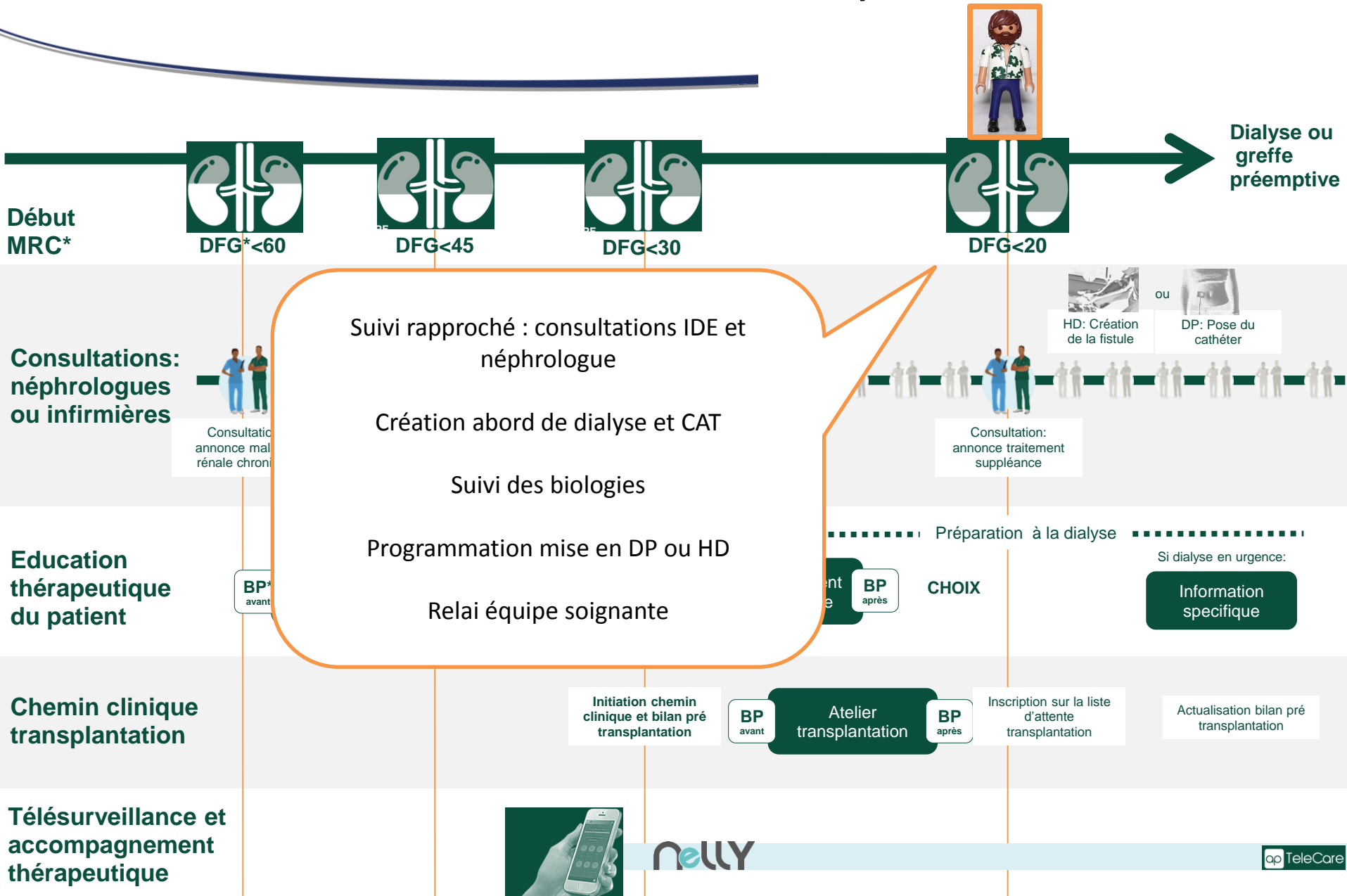


# IDE parcours et médecin néphrologue travaillent en collaboration tout au long du parcours patient.





# L'IDE parcours accompagne et rassure le patient dans son arrivée en dialyse.



# Le nouveau rôle d'IDE parcours chez CALYDIAL n'est pas figé et s'ajuste continuellement.

- Relation de confiance IDE / médecin
- Encadrement du poste
- IDE de parcours n'est pas IDE de consultation
- Financement



# Après un an de mise en place des IDE parcours chez CALYDIAL, les résultats sont très encourageants.

- 10 arrivées en urgence évitées
- 250 consultations IDE réalisées
- 380 patients  $< 45$  ml/min avec accompagnement IDE parcours (dont une vingtaine en suivi très rapproché)



# A terme, CALYDIAL envisage un rôle d'IPA (Infirmière de Pratique Avancée) pour les patients avec une IRC stabilisée.



- IDE parcours ➡ master infirmière de pratique avancée
- Parution du décret le 18/07/2018  
Le médecin prend des décisions diagnostiques et thérapeutiques, l'IPA peut adapter le traitement à son initiative en fonction de son analyse de l'évolution clinique d'un patient porteur d'une pathologie chronique stabilisée et en se référant aux médecins dès que le besoin s'en fait sentir.